



H. Ayuntamiento de Tlalnahuayocan

Estado Analítico de Ingresos
del 1 de enero al 30 de septiembre de 2017


Rubro de Ingresos	Ingreso					Diferencia (6 = 5 - 1)
	Estimado	Ampliaciones y	Modificado	Devengado	Recaudado	
	(1)	(2)	(3 = 1 + 2)	(4)	(5)	
Impuestos	\$1,990,222.33	\$199,554.48	\$2,189,776.81	\$1,547,663.54	\$1,547,663.54	\$-442,558.79
Cuotas y aportaciones de seguridad social	-	-	-	-	-	-
Contribuciones de Mejoras	\$112,000.00	\$168,580.00	\$280,580.00	\$207,842.44	\$207,842.44	\$95,842.44
Derechos	\$949,095.61	\$365,415.52	\$1,314,511.13	\$1,161,714.18	\$1,161,714.18	\$212,618.57
Productos	-	\$8,786.47	\$8,786.47	\$8,386.48	\$8,386.48	\$8,386.48
Aprovechamientos	\$99,000.00	\$500.00	\$99,500.00	\$19,060.90	\$19,060.90	\$-79,939.10
Ingresos por Venta de Bienes y Servicios	-	-	-	-	-	-
Participaciones y Aportaciones	\$32,701,075.00	\$977,409.05	\$33,678,484.05	\$29,091,820.89	\$27,957,750.54	\$-4,743,324.46
Transferencias, Asignaciones, Subsidios y Otras Ayudas	-	-	-	-	-	-
Ingresos Derivados de financiamiento	-	-	-	-	-	-
Total	\$35,851,392.94	\$1,720,245.52	\$37,571,638.46	\$32,036,488.43	\$30,902,418.08	
				Ingresos excedentes		\$-4,948,974.86

Estado Analítico de Ingresos Por Fuente de	Ingreso					Diferencia (6 = 5 - 1)
	Estimado	Ampliaciones y	Modificado	Devengado	Recaudado	
	(1)	(2)	(3 = 1 + 2)	(4)	(5)	
Ingresos de Gobierno	\$35,851,392.94	\$1,720,245.52	\$37,571,638.46	\$32,036,488.43	\$30,902,418.08	\$-4,948,974.86
Impuestos	\$1,990,222.33	\$199,554.48	\$2,189,776.81	\$1,547,663.54	\$1,547,663.54	\$-442,558.79
Contribuciones de mejoras	\$112,000.00	\$168,580.00	\$280,580.00	\$207,842.44	\$207,842.44	\$95,842.44
Derechos	\$949,095.61	\$365,415.52	\$1,314,511.13	\$1,161,714.18	\$1,161,714.18	\$212,618.57
Productos	-	\$8,786.47	\$8,786.47	\$8,386.48	\$8,386.48	\$8,386.48
Aprovechamientos	\$99,000.00	\$500.00	\$99,500.00	\$19,060.90	\$19,060.90	\$-79,939.10
Participaciones y aportaciones	\$32,701,075.00	\$977,409.05	\$33,678,484.05	\$29,091,820.89	\$27,957,750.54	\$-4,743,324.46
Transferencias, asignaciones, subsidios y otras ayudas	-	-	-	-	-	-
Ingresos de Organismos y Empresas	-	-	-	-	-	-
Cuotas y aportaciones de seguridad social	-	-	-	-	-	-
Ingresos por venta de bienes y servicios	-	-	-	-	-	-
Transferencias, Asignaciones, Subsidios y Otras Ayudas	-	-	-	-	-	-
Ingresos derivados de financiamiento	-	-	-	-	-	-
Titulos y valores de la deuda pública interna a largo plazo	-	-	-	-	-	-
Préstamos de la deuda pública interna por pagar a largo plazo	-	-	-	-	-	-
Arrendamiento financiero por pagar a largo plazo	-	-	-	-	-	-
Total	\$35,851,392.94	\$1,720,245.52	\$37,571,638.46	\$32,036,488.43	\$30,902,418.08	
				Ingresos excedentes		\$-4,948,974.86


Mtra. Arianna Guadalupe Angeles Aguilar
Presidenta
H. AYUNTAMIENTO CONSTITUCIONAL TLALNELHUAYOCAN, VER.
2014 - 2017
PRESIDENCIA


Lic. Christopher Omar Alarcon Hernandez
Sindico
AYUNTAMIENTO CONSTITUCIONAL TLALNELHUAYOCAN, VER.
2014 - 2017
SINDICATURA




C. Maria Isabel Ballesteros Gomez
Regidora Unica
H. AYUNTAMIENTO CONSTITUCIONAL TLALNELHUAYOCAN, VER.
2014 - 2017
REGIDORIA


L.C. Maria del Rocio Flores Bello
Tesorera
H. AYUNTAMIENTO CONSTITUCIONAL TLALNELHUAYOCAN, VER.
2014 - 2017
TESORERIA